Die 3 besten Software-Simulationstools für die Unternehmensschulung im Jahr 2026 [Ausführlicher Vergleich]

Die Wahl des richtigen Software-Simulationstools kann die Nutzerakzeptanz, die Trainingswirksamkeit und den Erfolg Ihrer Initiativen zur digitalen Transformation erheblich beeinflussen. In diesem Leitfaden helfen wir Ihnen, die führenden Software-Simulationstools auf dem Markt zu bewerten und zu bestimmen, welche Lösung am besten zu den Trainingsanforderungen Ihrer Organisation passt.

Software-Simulationstools haben sich in den letzten Jahren erheblich weiterentwickelt. Organisationen nutzen sie nicht mehr ausschließlich, um Trainingsinhalte zu erstellen. Heute erwarten Unternehmen, dass Software-Simulationen die Nutzeradoption beschleunigen, Supportkosten senken, die Produktivität verbessern und messbare Lernergebnisse liefern.

Zugleich werden Unternehmensanwendungen komplexer, Software-Updates häufiger, und Mitarbeiter erwarten zunehmend Unterstützung genau dann, wenn sie benötigt wird.

Daher erfordert die Auswahl der richtigen Software-Simulationsplattform mehr als nur einen Funktionsvergleich. Organisationen brauchen Lösungen, die global skalieren können, wartungsfreundlich bleiben, realistische Lernerfahrungen bieten und langfristige Ziele bei der Einführung und Nutzung von Software unterstützen.

Dieser Leitfaden zeigt Ihnen, wie Sie ein Software-Simulationstool bewerten, und bietet einen ausführlichen Vergleich dreier führender Optionen:

- Assima Train
- Adobe Captivate
- Articulate 360

Am Ende wissen Sie, welche Lösung am besten zu Ihren aktuellen und künftigen Trainingsanforderungen passt.

So bewerten Sie Software-Simulationstools im Jahr 2026

Auf Basis jahrelanger Erfahrung darin, Organisationen bei der Durchführung von Training über komplexe Unternehmenssysteme hinweg zu unterstützen, haben wir einen Fünf-Punkte-Rahmen zur Bewertung von Software-Simulationstools entwickelt.

Der Fünf-Punkte-Bewertungsrahmen

#1 – Simulationsrealismus und Lernwirksamkeit

Wie genau bildet die Simulation die Live-Anwendung nach?

Lernende sollten in der Lage sein, auf natürliche Weise mit Trainingsumgebungen zu interagieren, ohne auf starre Klickpfade beschränkt zu sein. Je stärker die Simulation dem Produktivsystem entspricht, desto selbstsicherer werden Nutzer beim Wechsel in Produktivumgebungen.

Hoher Realismus führt zu einem höheren Wissensbehalt, verbessertem Selbstvertrauen und weniger Nutzerfehlern.

#2 – Effizienz bei Erstellung und Pflege von Inhalten

Unternehmensanwendungen entwickeln sich ständig weiter.

Trainingsinhalte müssen schnell und effizient aktualisiert werden, damit Nutzer stets an aktuellen Prozessen und Oberflächen lernen.

Ihr Software-Simulationstool sollte Folgendes ermöglichen:

- Effiziente Content-Updates nach Systemveränderungen
- Zentrale Pflege aus einer Quelle
- Wiederverwendbare Lernkomponenten
- Schnelle Content-Erstellung und -Bereitstellung

Organisationen, die die Wartbarkeit unterschätzen, stellen oft fest, dass die Aktualisierung des Trainings teurer wird als seine Erstellung.

#3 – Enterprise-Skalierbarkeit

Während Organisationen wachsen, wachsen die Trainingsanforderungen mit ihnen.

Skalierbare Software-Simulationstools sollten Folgendes unterstützen:

- Große Zahl von Lernenden
- Mehrere Geschäftsbereiche
- Globale Bereitstellungen
- Mehrsprachige Initiativen
- Einheitliche Lernerfahrungen über Regionen hinweg

#4 – Performance-Unterstützung und In-App-Lernen

Das Training endet nicht nach dem Go-live.

Moderne Organisationen bieten Nutzern zunehmend kontextbezogene Unterstützung direkt innerhalb der Unternehmensanwendungen.

Berücksichtigen Sie bei der Bewertung von Simulationsplattformen, ob sie sowohl formales Lernen als auch fortlaufende Performance-Unterstützung unterstützen können.

#5 – Analytics und Adoptionserkenntnisse

Die Trainingsteams von heute brauchen mehr als Abschlussberichte.

Wirksame Software-Simulationstools sollten Erkenntnisse liefern zu:

- Engagement der Lernenden
- Wissenslücken
- Prozessengpässen
- Nutzerleistung
- Fortschritt bei der Nutzerakzeptanz

Diese Erkenntnisse helfen Organisationen, die Trainingswirksamkeit kontinuierlich zu verbessern

und den geschäftlichen Nutzen nachzuweisen.

Die führenden Software-Simulationstools im Vergleich mit dem Fünf-Punkte-Bewertungsrahmen

Bewertungskriterium

Assima

Adobe Captivate

Articulate 360

Simulationsrealismus & Lernwirksamkeit

Ausgezeichnet Hyperrealistische Simulationen, die Live-Anwendungen genau nachbilden und Nutzern ermöglichen, auf natürliche Weise durch Klicken, Scrollen, Dropdowns und Dateneingabe zu interagieren.

Mittel Überwiegend Bildschirmaufzeichnungs- und screenshotbasierte Simulationen, die Prozesse wirksam demonstrieren, aber begrenzten Realismus bieten.

Mittel Unterstützt interaktive Lernerfahrungen, aber die Software-Simulationsfähigkeiten sind weniger realistisch als bei dedizierten Simulationsplattformen.

Effizienz bei Content-Erstellung & -Pflege

Ausgezeichnet Bearbeitbare Objekte, Single-Source-Updates, Massen-Suchen-und-Ersetzen und wiederverwendbarer Content verringern den Pflegeaufwand erheblich.

Mittel Content kann aktualisiert werden, aber Änderungen an der Anwendung erfordern oft manuelle Überarbeitungen über mehrere Bildschirme hinweg.

Mittel Vorlagen und wiederverwendbare Komponenten beschleunigen die Entwicklung, doch die Pflege komplexer Simulationen kann zeitaufwändig werden.

Enterprise-Skalierbarkeit

Ausgezeichnet Konzipiert für groß angelegte Bereitstellungen, mehrsprachiges Training, globale Rollouts und Tausende von Lernenden.

Mittel Geeignet für kleine bis mittelgroße Trainingsinitiativen, kann aber im Unternehmensmaßstab schwer zu pflegen werden.

Mittel Cloud-basierte Zusammenarbeit und Lokalisierung unterstützen größere Trainingsprogramme, wobei die Skalierbarkeit hauptsächlich auf die Kursentwicklung ausgerichtet ist.

Performance-Unterstützung & In-App-Lernen

Ausgezeichnet Unterstützt Lernen über das formale Training hinaus durch fortlaufende Performance-Unterstützung und Initiativen zur Software-Adoption.

Begrenzt Hauptsächlich auf Content-Erstellung ausgerichtet statt auf kontextbezogene

Unterstützung innerhalb von Anwendungen.

Begrenzt Konzentriert sich auf Kursbereitstellung und Content-Erstellung statt auf Anleitungen direkt in der Anwendung.

Analysen zur Nutzung und Nutzerakzeptanz

Ausgezeichnet Bietet detaillierte Analysen, mit denen Unternehmen die Leistung der Lernenden messen, Wissenslücken erkennen und den Fortschritt bei der Nutzerakzeptanz verfolgen können.

Mittel Reporting-Fähigkeiten stützen sich in der Regel auf LMS-Integrationen und externe Reporting-Systeme.

Mittel Analysen hängen im Allgemeinen von LMS-Plattformen und Reporting-Tools von Drittanbietern ab.

Ausführliche Bewertung der drei besten Software-Simulationstools

Nachdem wir die Bewertungskriterien festgelegt haben, betrachten wir drei der bekanntesten Software-Simulationslösungen:

1. Assima Train
2. Adobe Captivate
3. Articulate 360.

Tool #1 – Assima Train

Assima ist eine Enterprise-Software-Trainingsplattform, die um ihre patentierte Cloning-Technologie herum aufgebaut ist. Anders als herkömmliche screenshotbasierte Tools erfasst Assima Anwendungsbildschirme als bearbeitbare Objekte, die zentral aus einer Quelle aktualisiert, wiederverwendet, übersetzt, anonymisiert und gepflegt werden können. Dies ermöglicht Organisationen, hochrealistische Software-Simulationen zu erstellen und zugleich den Content-Pflegeaufwand erheblich zu verringern.

Die Vorteile der Klontechnologie

Assima-Simulationen verhalten sich weitgehend wie die Live-Anwendung und ermöglichen Nutzern, auf natürliche Weise durch Klicken, Scrollen, Dropdown-Auswahl und Dateneingabe zu interagieren, statt starren, vordefinierten Pfaden zu folgen. Da erfasste Elemente nach der Erfassung bearbeitbar bleiben, können Content-Entwickler Trainingsinhalte aus Produktivsystemen, Altanwendungen oder noch in Entwicklung befindlichen Systemen erstellen und aktualisieren. Änderungen können zentral vorgenommen und über mehrere Lektionen, Szenarien und Zielgruppen hinweg wiederverwendet werden.

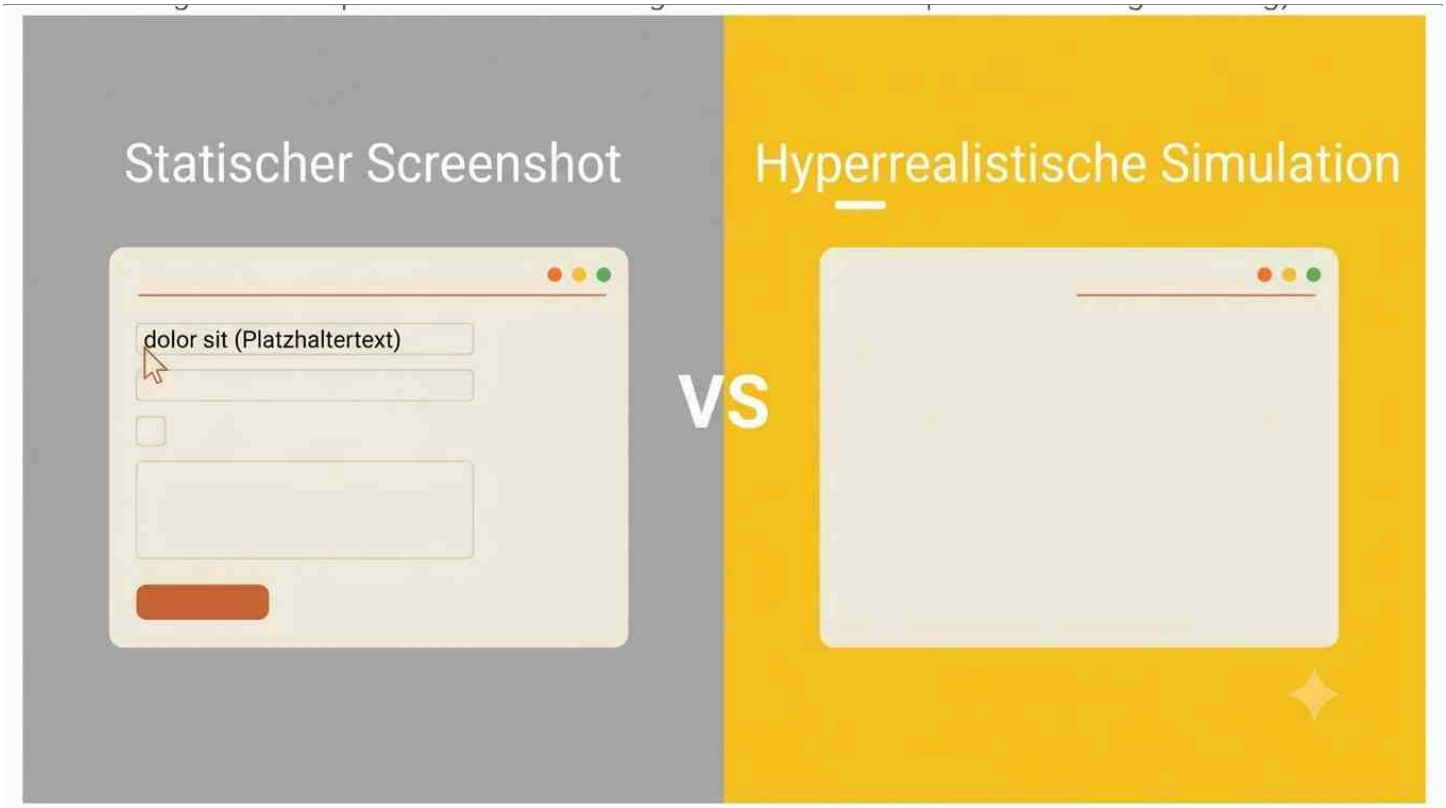

Wichtigste Fähigkeiten

- **Hyperrealistische Simulationen**, die es Nutzern ermöglichen, auf natürliche Weise zu klicken, zu scrollen, Daten einzugeben und zu navigieren, und die die Live-Anwendung genau nachbilden.
- **Flexible Content**-Erstellung aus Produktivsystemen, Altanwendungen oder noch in Entwicklung befindlichen Systemen.

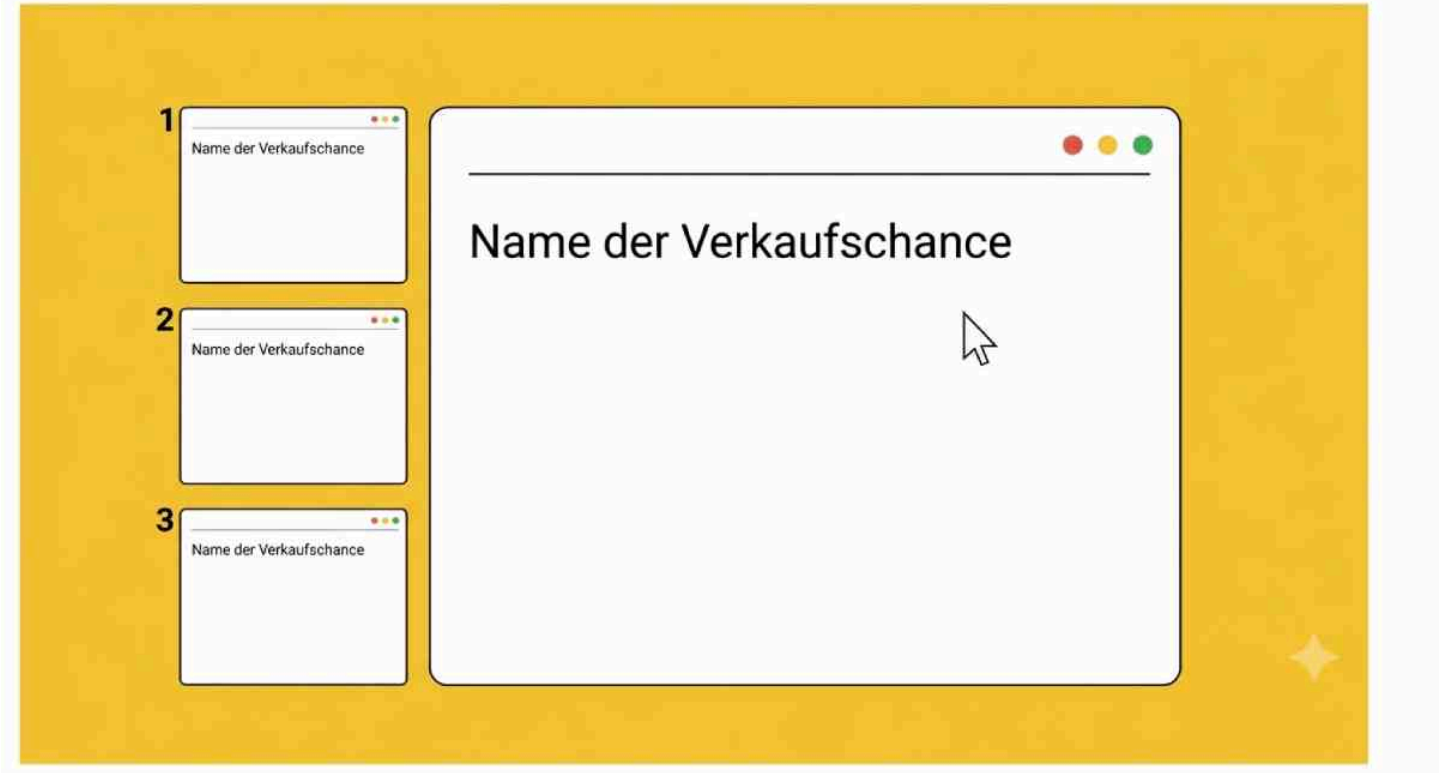

- **Single-Source-Updates**, die es einfach machen, Trainingsinhalte zu pflegen, während sich Anwendungen weiterentwickeln.
- **Mehrere Ausgabeformate** aus einer Quelle für unterschiedliche Rollen, Abteilungen, Länder und Geschäftsszenarien.
- **Lokalisierungs- und Anonymisierungsfähigkeiten**, die globale Bereitstellungen vereinfachen und zugleich sensible Daten schützen.
- **Automatisch generierte** Dokumentation und LMS-kompatible Content-Bereitstellung.
- **Granulare Analysen**, die Einblick in die Leistung der Lernenden, den Adoptionsfortschritt und Wissenslücken bieten.
- **Funktionen zur Unterstützung bei der Aufgabenausführung**, die Organisationen helfen, das Lernen über das formale Training hinaus auszuweiten.

Warum Organisationen sich für Assima entscheiden

Assima vereint realistische Simulationen, effiziente Pflege, Enterprise-Skalierbarkeit und detaillierte Analysen auf einer einzigen Plattform. Dadurch eignet sich Assima besonders für mittlere und große Organisationen, um Nutzer über komplexe Unternehmensanwendungen hinweg zu schulen.

Tool #2 – Adobe Captivate

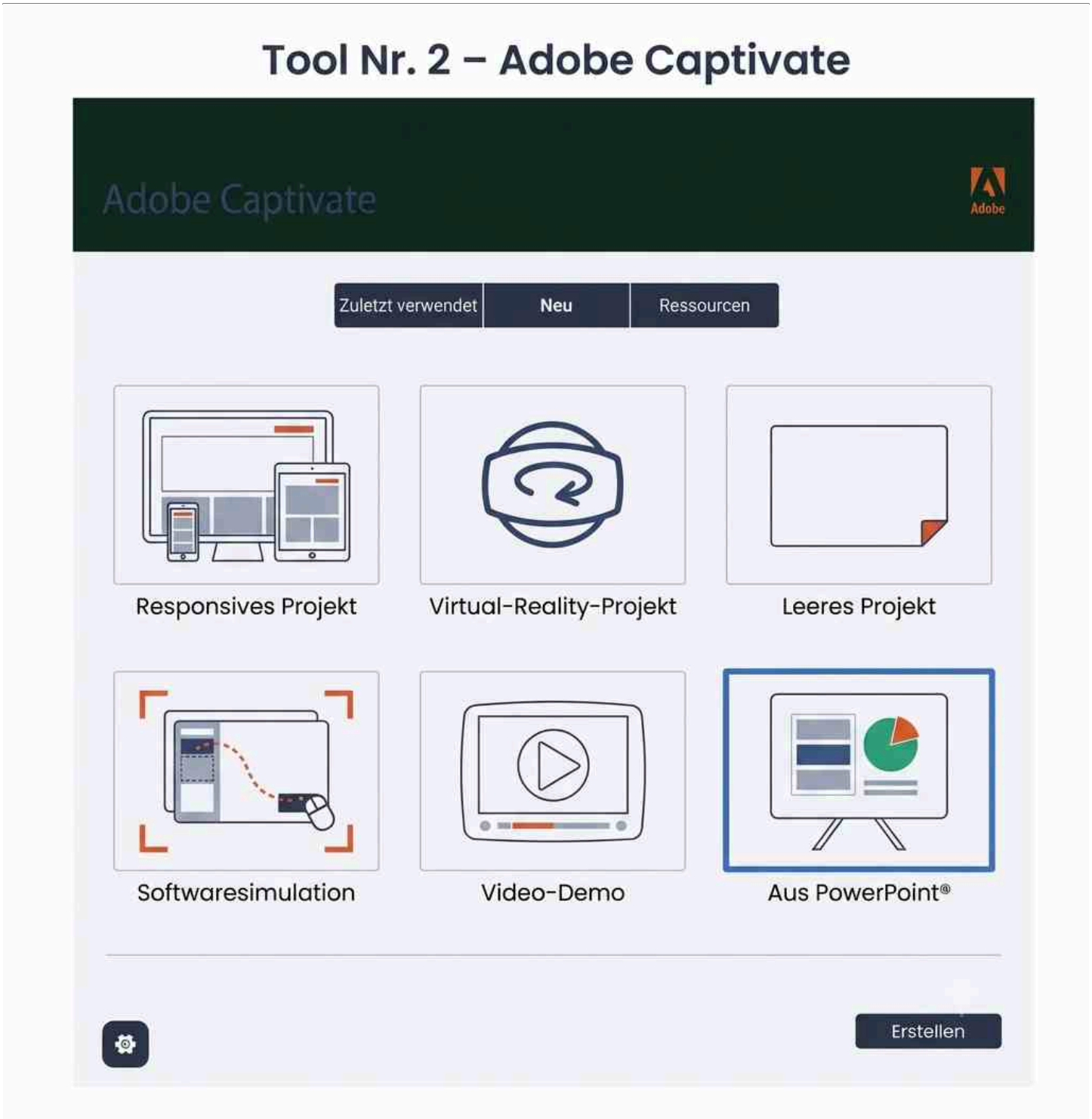

Adobe Captivate ist ein weit verbreitetes E-Learning-Authoring-Tool, das für die Erstellung interaktiver Trainingsinhalte, Software-Demonstrationen und multimedialer Lernerfahrungen konzipiert ist. Seine Software-Simulationsfähigkeiten basieren überwiegend auf Bildschirmaufzeichnung und screenshotgesteuerten Workflows, was es zu einer beliebten Wahl für Organisationen macht, die Lehrinhalte ohne umfangreiche Entwicklungsressourcen erstellen möchten.

Captivate verbindet responsives Authoring, Multimedia-Unterstützung und eine große Medienbibliothek, um Trainingsteams zu helfen, ansprechende Lernerfahrungen über Geräte hinweg zu erstellen.

Wichtigste Fähigkeiten

- **Responsiver Content**, der sich automatisch an verschiedene Bildschirmgrößen und Geräte anpasst.
- **Bildschirmaufzeichnungs- und Software-Simulationsfunktionen** zur Erstellung von Schritt-für-Schritt-Demonstrationen und geführten Lernerfahrungen.
- **Umfangreiche Multimedia**-Unterstützung, einschließlich Video, Audio, interaktiver Elemente und immersiver Lerninhalte.
- **Umfangreiche Medienbibliotheken** mit einsatzbereiten Vorlagen, Themes, Bildern und Kurskomponenten.
- **PowerPoint-Integration** ermöglicht es Organisationen, vorhandene Trainingsmaterialien wiederzuverwenden.
- **LMS-kompatible Bereitstellung** über standardmäßige E-Learning-Formate.
- **Flexibles Kurs-Authoring**, geeignet für ein breites Spektrum an Trainingsanwendungsfällen.

Tool #3 – Articulate 360

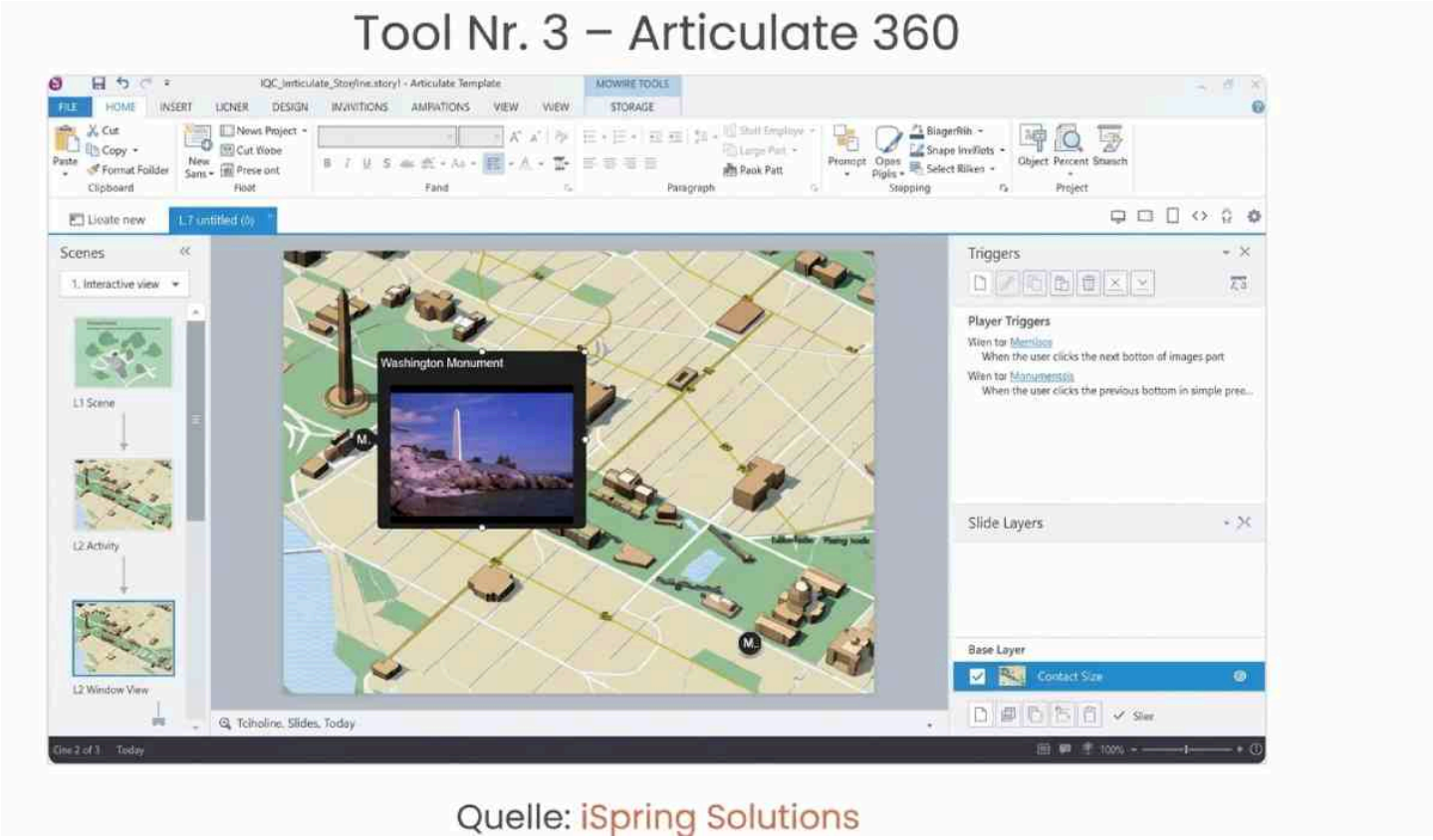

Articulate 360 ist eine cloud-basierte E-Learning-Entwicklungssuite, die Kurs-Authoring, Zusammenarbeit, Content-Bibliotheken und Review-Tools auf einer einzigen Plattform vereint. Obwohl nicht eigens für Software-Simulationstraining gebaut, ermöglicht sie Organisationen, interaktive Lernerfahrungen und einfache Software-Demonstrationen neben umfassenderen Trainingsprogrammen zu erstellen.

Ihre intuitive Authoring-Umgebung und ihre umfangreichen Content-Ressourcen machen sie zu einer beliebten Wahl unter Instructional Designern und Trainingsteams.

Wichtigste Fähigkeiten

- **Benutzerfreundliches Kurs**-Authoring über Rise 360 und Storyline 360.
- **Cloud-basierte Zusammenarbeits**– und Review-Workflows, die Feedback und Content-

Freigabe vereinfachen.
- **Umfangreiche Conten**t-Bibliothek mit Vorlagen, Bildern, Videos, Charakteren und anderen Lern-Assets.
- **Responsive Kursentwicklung**, optimiert für Desktop-, Tablet- und Mobilgeräte.
- **Flexible Bewertungsfähigkeiten**, einschließlich Quizzen, Wissenschecks und interaktiven Aktivitäten.
- **Wiederverwendbare Vorlagen und Kurskomponenten**, die die Content-Entwicklung beschleunigen.
- **Mehrsprachige Unterstützung** für globale Trainingsinitiativen.
- **LMS-kompatible** Veröffentlichung und Verteilung.
- **Kurserstellungsfähigkeiten**, geeignet für eine breite Vielfalt an betrieblichen Lernprogrammen.



Abschließende Gedanken

Das beste Software-Simulationstool 2026 ist nicht einfach dasjenige, das die attraktivsten Demonstrationen erstellt.

Organisationen brauchen zunehmend Plattformen, die die Software-Adoption beschleunigen, die Trainingspflegekosten senken, Nutzende direkt bei der Aufgabenausführung unterstützen und messbare Geschäftsergebnisse liefern können.

Konzentrieren Sie sich bei der Bewertung von Software-Simulationstools auf:

- Simulationsrealismus
- Pflegeeffizienz
- Enterprise-Skalierbarkeit
- Performance-Unterstützung
- Analytics und Adoptionserkenntnisse
- Zukunftsfähigkeit

Für Organisationen, die groß angelegtes Training für Unternehmensanwendungen verwalten, werden Wartbarkeit und Realismus oft zu den ausschlaggebenden Faktoren, weil sie sich direkt auf die Lernwirksamkeit, die Update-Zyklen und die langfristigen Trainingskosten auswirken.

Unsere Empfehlungen

Assima: Am besten geeignet für mittlere bis große Unternehmen, die Hunderte oder Tausende von Nutzern über komplexe Unternehmenssysteme hinweg schulen müssen und dabei den Pflegeaufwand minimieren wollen.

Adobe Captivate: Am besten geeignet für Organisationen, die ansprechende E-Learning-Inhalte und Software-Simulationen mit mittlerem Funktionsumfang erstellen möchten.

Articulate 360: Am besten geeignet für Organisationen, die sich auf die digitale Kurserstellung mit einfachen Software-Simulationsanforderungen konzentrieren.

Als Schöpfer einer der weltweit führenden Software-Simulationsplattformen laden wir Sie ein, eine persönliche Demonstration mit unseren Experten zu buchen und zu entdecken, wie Assima helfen kann, die Software-Adoption zu beschleunigen, die Trainingsergebnisse zu verbessern und den Content-Pflegeaufwand in Ihrer gesamten Organisation zu verringern.

Erfahren Sie, wie Assima Train das Risiko bei SAP-Einführungen mindert und die Schulungskosten von Unternehmen in großem Maßstab senkt.

Häufig gestellte Fragen

Beantworten wir einige Ihrer Fragen.

Was ist ein Software-Simulationstool?

Ein Software-Simulationstool erstellt ein realistisches, interaktives Abbild einer Anwendung, sodass Nutzer echte Workflows in einer sicheren Umgebung üben können, bevor sie im Live-System arbeiten. Es unterstützt skalierbares, rollenbasiertes Lernen während der Software-Adoption.

Wie verbessern Software-Simulationstools die Software-Adoption?

Sie verringern Fehler, steigern die Produktivität und gewährleisten einen nahtlosen Go-live, indem sie Nutzer durch praxisnahes Üben statt durch passive Unterweisung darauf vorbereiten, Unternehmenssysteme effizient zu bedienen.

Worauf sollten Organisationen bei der Wahl einer Software-Simulationsplattform achten?

Zu den wichtigsten Bewertungskriterien gehören Simulationsrealismus, Effizienz der Content-Pflege, Skalierbarkeit, Performance-Unterstützungsfähigkeiten und Analytics. Die beste Lösung sollte nicht nur ansprechendes Training erstellen, sondern auch die langfristige Software-Adoption und kontinuierliche Systemupdates unterstützen.

Wie unterscheidet sich Assima Train von herkömmlichen screenshotbasierten Simulationstools?

Anders als herkömmliche screenshotbasierte Tools nutzt Assima Train patentierte Cloning-Technologie, um bearbeitbare, hochinteraktive Simulationen zu erstellen. Dies ermöglicht Organisationen, Content aus einer einzigen Quelle zu aktualisieren, den Pflegeaufwand zu verringern und realitätsnähere Lernerfahrungen zu bieten.

Ist Adobe Captivate für das Training von Unternehmenssoftware geeignet?

Adobe Captivate kann für Softwaretraining und E-Learning-Entwicklung genutzt werden, insbesondere für Organisationen, die multimediareiche Inhalte erstellen. Seine Software-Simulationsfähigkeiten stützen sich jedoch überwiegend auf Bildschirmaufzeichnung und screenshotbasierte Workflows, die mit veränderten Anwendungen mehr Pflege erfordern können.

Ist Articulate 360 ein Software-Simulationstool?

Articulate 360 ist in erster Linie eine E-Learning-Kurs-Authoring-Suite und keine dedizierte Software-Simulationsplattform. Es kann interaktives Lernen und einfache Software-Demonstrationen erstellen, aber seine Simulationsfähigkeiten sind weniger realistisch als die von Plattformen, die eigens für das Training von Unternehmenssoftware gebaut wurden.

Können Software-Simulationstools Trainings-Sandboxes ersetzen?

Ja, in vielen Fällen. Fortschrittliche Software-Simulationsplattformen können realistische, risikofreie Übungsumgebungen bieten, ohne die Kosten, den Pflegeaufwand, die Sicherheitsbedenken und die Anforderungen an die Datenauffrischung, die mit herkömmlichen Trainings-Sandboxes verbunden sind.

Welches Software-Simulationstool ist am besten für große Unternehmen?

Die beste Lösung hängt von den Anforderungen einer Organisation ab. Große Unternehmen priorisieren oft Realismus, Skalierbarkeit, Analytics und Content-Wartbarkeit. Plattformen, die eigens für das Training von Unternehmenssoftware konzipiert sind, wie Assima Train, eignen sich in der Regel besser zur Unterstützung groß angelegter Initiativen der digitalen Transformation und Software-Adoption.